

BICYCLE BASKET

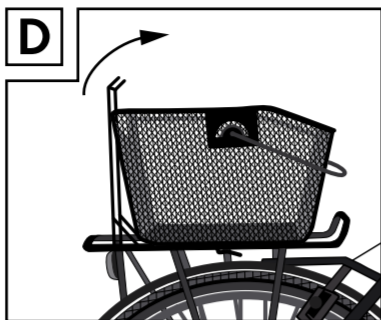
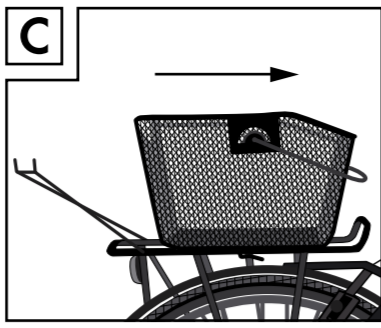
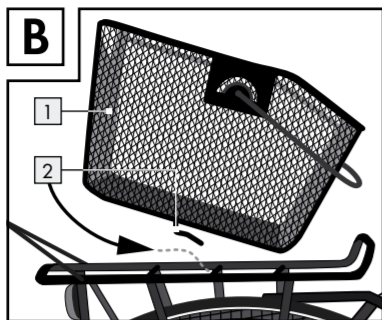
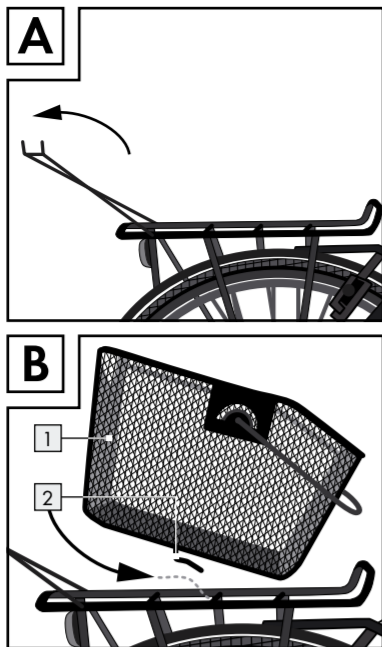
BICYCLE BASKET
Assembly, operating and safety instructions

PANIER DE VÉLO
Instructions de montage, d'utilisation et consignes de sécurité

FIETSMANDJE
Montage-, bedienings- en veiligheidsinstructies

FAHRRADKORB
Montage-, Bedienungs- und Sicherheitshinweise

IAN 275340 14125



GB IE

Bicycle Basket

● Introduction

Congratulations on the purchase of your new product. In doing so you have chosen a top-quality product. The assembly and operating instructions are part of this product. Please read through all of these instructions and take note of the advice they contain before starting with assembly. These instructions contain important assembly and care information. Keep these instructions safe and also include them if you pass the product on to others.

● Parts Description

- 1 Rear bicycle basket
- 2 Retaining hook

● Technical Data

Cargo capacity: 7 kg
Dimensions: approx. 40 x 17 x 30 cm

● Scope of delivery

- 1 Rear bicycle basket
- 1 Installation instructions

Safety instructions

Please note the following safety instructions. The manufacture is not liable for damages due to non-observance. The instructions are a permanent part of the product and must be included when passing the product on to others.

● **WARNING! RISK OF FATAL INJURY AND ACCIDENT**

- Mount the rear bicycle basket **1** as shown (Fig. B–D).
- The retaining hooks **2** on the basket (Fig. B) must accurately fit under the braces.

● Cleaning and Care

- Clean with a damp, lint-free cloth.

● Disposal

The packaging is made entirely of recyclable materials, which you may dispose of at local recycling facilities. Dispose of the product with residual waste at the end of its useful life.

● Warranty

Dear customer, the warranty for this device is 3 years from the date of purchase. In the event of product defects, you have legal rights against the retailer of this product. Your statutory rights are not in any way limited by our warranty detailed below.

● Warranty terms

The warranty period begins on the date of purchase. Please retain the original receipt safely. This documentation is required as the proof of purchase. Should a defect in material or manufacture occur within three years from the date of purchase of this product, we will repair or replace - at our choice - it free of charge. This warranty is conditional on the defective device and the receipt of purchase

being presented within the three year warranty period, and that there is a brief written description of the nature of the defect and of the date it arose. If the defect is covered by our warranty, you will receive the repaired product or a replacement. A repair or exchange of the device does not extend a new warranty period. Repairs made under warranty do not extend the warranty period. This also applies to replaced and repaired parts. Any damage or defects present at the time of purchase must be reported immediately after unpacking. Repairs made after the warranty period has expired are subject to payment.

● Extent of warranty

The device was manufactured to strict quality guidelines and diligently inspected prior to shipment. The warranty applies

to defects in material or manufacture. This warranty does not apply to product parts subject to regular wear and therefore considered wear parts or damage to fragile parts, e.g. switches, rechargeable batteries, or made from glass. This warranty becomes void if the device has been damaged or improperly used or maintained. Proper use of the product requires strictly observing all instructions for use. Purposes and practices which the operating instructions warn of or advise against must be avoided without fail. This product is only intended for private, non-commercial use. Any incorrect or improper use of the appliance, use of force and modifications not performed by our authorized service branch will void the warranty. Please follow the instructions below to ensure your claim is processed quickly:

- Please have your receipt and the product number ready as your proof of purchase.
- Please refer to the type plate or the cover sheet of these instructions for the product number.
- In the event of malfunctions or other defects, please first contact the following service department by phone or e-mail.
- A product determined defective may then be returned to the specified service address free of charge, including the proof of purchase (receipt) and information about the defect and when it occurred. Please note, the service department must be notified before returning the product!

HAZARD FOR TODDLERS AND SMALL CHILDREN! Never leave children unsupervised with the packaging material. Suffocation hazard.

- Keep the product away from children. This product is not a toy.

CAUTION! RISK OF INJURY! Please ensure that all parts are intact and assembled correctly. Incorrect assembly could result in injury. Damaged parts could impact safety and function.

- Verify the bicycle rack is stable enough to use a rear bicycle basket.
- Always verify the rear bicycle basket is secure before riding.
- Do not exceed the approved total weight of the bicycle by using this basket. Filling the basket will change the handling of the bicycle.

- Secure loose objects from falling out to prevent other road users from accidents and falling.
- ATTENTION!** The rear bicycle basket must not cover lights or reflectors.
- Distribute loads evenly between the handlebar basket and the rear bicycle basket.
 - Discontinue use if defective or damaged.
 - The basket must be removed when transporting the bicycle on public roadways via roof or rear bike racks.
 - Not suitable for transporting animals.
 - Only transport packaged foods.

● Installation

- Pull back the spring clip of the bike rack (see Fig. A).

FR BE

Panier de vélo

● Introduction

Nous vous félicitons de l'achat de votre nouveau produit. Vous avez opté pour un produit de grande qualité. Les instructions d'installation / d'utilisation font partie de ce produit. Avant d'effectuer l'installation, veuillez lire entièrement ce manuel et en respecter les instructions. Cette notice contient des informations essentielles concernant le montage, le réglage et l'entretien. Conservez donc précieusement ce mode d'emploi et remettez-le aux éventuels propriétaires ultérieurs de l'objet.

● Descriptif des pièces

- 1 Panier de porte-bagages
- 2 Crochets de fixation

● Caractéristiques techniques

Capacité de chargement: 7 kg
Dimensions : env. 40 x 17 x 30 cm

● Contenu de la livraison

- 1 Panier de porte-bagages
- 1 Notice de montage

Indications de sécurité

Respecter les consignes de sécurité suivantes. Le fabricant décline toute responsabilité en cas de dommages résultants

du non-respect des consignes de sécurité. Le manuel fait partie intégrante et doit être transmis lors de la livraison du produit.

- **AVERTISSEMENT! DANGER DE MORT ET RISQUE D'ACCIDENT POUR LES ENFANTS EN BAS ÂGE ET LES ENFANTS !** Ne jamais laisser les enfants sans surveillance à proximité de l'emballage. Risque d'asphyxie.
- Tenez le produit éloigné des enfants. Ce produit n'est pas un jouet.

ATTENTION ! RISQUE DE BLESSURE ! Vérifiez que toutes les pièces sont en parfait état et correctement montées. Il existe un risque de blessures en cas de montage incorrect. Les pièces endommagées peuvent

- affecter la sécurité de l'utilisateur et le fonctionnement de l'article.
 - Assurez-vous que le porte-bagages dispose d'une bonne stabilité pour l'utilisation d'un panier de porte-bagages.
 - Contrôlez avant chaque sortie que le panier de porte-bagages est correctement monté.
 - Veillez à ce que le poids total autorisé du vélo ne soit pas être dépassé. Un panier chargé modifie la tenue de route du vélo.
 - Veillez à sécuriser les objets en vrac contre les éventuelles chutes, afin de se prémunir, soi-même et les autres usagers de la route, contre les accidents.
- ATTENTION !** Ne pas couvrir la panier de porte-bagages du vélo avec des feux ou réflecteurs.

- Répartir équitablement les bagages sur la panier de vélo au niveau du guidon et le porte-bagage.
- En cas de défaut ou d'endommagement, le produit ne doit plus être utilisé.
- Le panier doit toujours être retiré lorsque vous transportez le vélo au moyen d'une galerie de toit/d'un porte-vélos de coffre.
- Ne convient pas pour le transport des animaux.
- Transporter uniquement aliments emballés.

● Montage

- Tirez les tendeurs du porte-bagages vers l'arrière (voir ill. A).
- Montez la panier de porte-bagages du vélo **1** comme représenté (ill. B-D).

- Les crochets de fixation **2** du panier (ill. B) doivent être positionnés précisément sous les potences du porte-bagages.

● Nettoyage et entretien

- Nettoyer à l'aide d'un chiffon sec, sans peluche.

● Mise au rebut

L'emballage et son matériel sont exclusivement composés de matières écologiques. Les matériaux peuvent être recyclés dans les points de collecte locaux. À la fin de sa durée de vie, débarrassez vous de ce produit de la même façon que vos déchets courants.

● Garantie

Chère cliente, cher client, cet appareil bénéficie d'une garantie de 3 ans à compter de sa date d'achat. En cas de défaillance, vous êtes en droit de retourner ce produit au vendeur. La présente garantie ne constitue pas une restriction de vos droits légaux.

● Conditions de garantie

La période de garantie débute à la date d'achat. Veuillez conserver le ticket de caisse original. Il fera office de preuve d'achat. Si un problème matériel ou un défaut de fabrication devait survenir dans les trois ans suivant la date d'achat de ce produit, nous assurons à notre discrétion la réparation ou le remplacement de l'appareil sans frais supplémentaires. Au cours de cette période de garantie de

trois ans, l'appareil défectueux et la preuve d'achat (ticket de caisse) doivent nous être présentés, accompagnés d'une brève description écrite du problème rencontré précisant également la date d'apparition de ce problème. Si le défaut est couvert par notre garantie, nous vous renverrons le produit réparé ou un produit neuf. La réparation ou le remplacement du produit n'entraîne pas le début d'une nouvelle période de garantie. La durée de la garantie n'est pas prolongée par la garantie légale. Cette mesure s'applique également pour les pièces remplacées et réparées. Tous dommages et vices présents dès l'achat doivent être notifiés immédiatement après le déballage du produit, et au plus tard deux jours après la date d'achat. Après écoulement du délai de garantie, les réparations éventuelles sont payantes.

● Étendue de la garantie

L'appareil a été fabriqué selon des critères de qualité stricts et il a été contrôlé consciencieusement avant sa livraison. La garantie couvre les vices matériels et de fabrication. Cette garantie ne s'étend pas aux pièces du produit soumises à une usure normale et qui, par conséquent, peuvent être considérées comme des pièces d'usure, ni aux dommages sur des composants fragiles, comme des interrupteurs, des batteries et des éléments fabriqués en verre. La garantie prend fin si le produit est endommagé suite à une utilisation inappropriée ou à un manque d'entretien. Toutes les indications fournies dans la notice d'utilisation doivent être scrupuleusement respectées pour garantir une utilisation conforme du produit. Il convient d'éviter toute utilisation ou

manipulation déconseillée par cette notice d'utilisation ou faisant l'objet d'un avertissement. Le produit est exclusivement destiné à un usage privé et non commercial. Les manipulations incorrectes et inappropriées, l'usage de la force ainsi que les interventions réalisées par toute autre personne que notre centre de service après-vente agréé entraînent l'extinction de la garantie. Pour garantir la rapidité d'exécution de la procédure de garantie, veuillez respecter les indications suivantes :

- Veuillez vous assurer que vous possédez votre ticket de caisse ainsi que le numéro d'article (p. ex. IAN) comme preuve d'achat pour toute question.
- Le numéro de référence de l'article est indiqué sur la plaque

d'identification de l'appareil et sur la page de titre de votre manuel d'utilisation.

- En cas de dysfonctionnement de l'appareil ou de tout autre défaut, veuillez contacter en premier lieu le service après-vente par téléphone ou par e-mail aux coordonnées indiquées ci-dessous.
- Vous pouvez alors envoyer franco de port tout produit considéré comme défectueux au service clientèle indiqué, accompagné de la preuve d'achat (ticket de caisse) et d'une description écrite du défaut avec mention de sa date d'apparition. Veuillez noter que vous devez impérativement informer le service après-vente du dommage détecté, avant de renvoyer l'article !

Le site www.lidl-service.com vous permet de télécharger ce mode d'emploi, ainsi que d'autres manuels, des vidéos sur les produits et des logiciels.

FR, BE
KLB GmbH
Diekbree 8
48157 Münster, Allemagne
www.klb-service.eu

FR
Tél. : +49 2 51 132 37 57
E-mail : fr@klb-service.eu

BE
Tél. : +49 2 51 132 37 57
E-mail : be@klb-service.eu

IAN 275340

NL BE

Fietsmandje

● Inleiding

Hartelijk gefeliciteerd met de aankoop van uw nieuwe product. U heeft voor een hoogwaardig product gekozen. De montage-instructies/gebruiksaanwijzing zijn onderdeel van dit product. Lees voor de montage deze gebruiksaanwijzing alstublieft volledig door en neem de instructies in acht. Deze instructies bevatten belangrijke informatie voor de montage en het onderhoud. Bewaar de handleiding daarom goed en geef deze ook door wanneer u het product doorgeeft.

● Beschrijving van de onderdelen

- 1 Mandje voor de bagagedrager
- 2 Bevestigingshaken

● Technische gegevens

Laadcapaciteit: 7 kg
Afmetingen: ca. 40 x 17 x 30 cm

● Omvang van de levering

- 1 mandje voor de bagagedrager
- 1 montagehandleiding

Veiligheidsinstructies

Houd alstublieft de volgende veiligheidsinstructies in acht. De fabrikant is niet aansprakelijk voor schade als gevolg van het negeren van de veiligheidsinstructies.

De gebruiksaanwijzing maakt deel uit van dit product en moet samen met het product worden overhandigd.

- ⚠ WAARSCHUWING! LEVENSGEVAAR EN KANS OP ONGEVALLEN BIJ KLEUTERS EN KINDEREN!** Laat kinderen nooit zonder toezicht bij het verpakkingsmateriaal. Er bestaat verstikkingsgevaar.
- Houd het product buiten het bereik van kinderen. Het product is geen speelgoed.
- ⚠ VOORZICHTIG! GEVAAR VOOR LETSEL!** Zorg ervoor dat alle onderdelen intact en deskundig gemonteerd zijn. Bij ondeskundige montage bestaat gevaar voor letsel. Beschadigde onderdelen kunnen de

De gebruiksaanwijzing van het product wordt overhandigd met het product. Het product wordt niet gebruikt.

exact worden nageleefd. Toepassingsdoeleinden en handelingen waar in de gebruiksaanwijzing van wordt afgeraden of waar voor gewaarschwd wordt, moeten absoluut worden vermeden. Het product is uitsluitend bestemd voor privégebruik en niet voor commerciële doeleinden. Bij verkeerd gebruik en ondeskundige behandeling, bij gebruik van geweld en bij reparaties die niet door een door ons geautoriseerd servicefiliaal zijn uitgevoerd, vervalt de garantie. Om een snelle afhandeling van uw reclamatie te waarborgen dient u de volgende instructies in acht te nemen:

- Houd bij alle vragen alstublieft de kassabon en het artikelnummer als bewijs van aankoop bij de hand.
- Het artikelnummer vindt u op de typeplaatje of op het titelblad van uw handleiding.

Het product wordt niet gebruikt. Het product wordt niet gebruikt.

- Der Korb muss beim Transport des Fahrrades im öffentlichen Straßenverkehr mittels Dach-/ Heckträger immer abgenommen werden.
- Nicht zum Transport von Tieren geeignet.
- Nur verpackte Lebensmittel transportieren.

● Montage

- Ziehen Sie den Spanner des Gepäckträgers nach hinten (s. Abb. A).
- Montieren Sie den Fahrradgepäckträgerkorb 1¹ wie abgebildet (Abb. B–D).
- Die Befestigungshaken 2² des Korbes (Abb. B) müssen genau unter den Gepäckträgerstreben sitzen.

Het product wordt niet gebruikt. Het product wordt niet gebruikt.

- veiligheid en de functionaliteit beïnvloeden.
- Controleer dat de bagagedrager voldoende stabiliteit bezit voor het gebruik van het mandje voor de bagagedrager.
- Controleer voor iedere rit of het mandje voor de bagagedrager nog goed zit.
- Neem het maximaal toegestane gewicht van de fiets in acht. Dit gewicht mag door het mandje niet worden overschreden. Het fietsgedrag van de fiets verandert als het mandje is gevuld.
- Beveilig losse voorwerpen tegen het eventueel eruit vallen om te voorkomen dat andere weggebruikers worden beschermd tegen ongelukken en valpartijen.

Het product wordt niet gebruikt. Het product wordt niet gebruikt.

· Wanneer er storingen in de werking of andere gebreken optreden, neem dan eerst contact op met de hierna genoemde service-afdeling per telefoon of e-mail.

· Een defect product kunt u dan samen met het aankoopbewijs (kassabon) en een omschrijving van het gebrek en het optreden daarvan, portvrij versturen aan het aan u doorgegeven service-adres. Let erop dat de service-afdeling altijd voorafgaand aan de levering geïnformeerd dient te worden.

Op www.lidl-service.com kunt u deze gebruiksaanwijzing en vele andere handboeken, productvideo’s en software downloaden.

Het product wordt niet gebruikt. Het product wordt niet gebruikt.

Het product wordt niet gebruikt. Het product wordt niet gebruikt.

· Wanneer er storingen in de werking of andere gebreken optreden, neem dan eerst contact op met de hierna genoemde service-afdeling per telefoon of e-mail.

· Een defect product kunt u dan samen met het aankoopbewijs (kassabon) en een omschrijving van het gebrek en het optreden daarvan, portvrij versturen aan het aan u doorgegeven service-adres. Let erop dat de service-afdeling altijd voorafgaand aan de levering geïnformeerd dient te worden.

Op www.lidl-service.com kunt u deze gebruiksaanwijzing en vele andere handboeken, productvideo’s en software downloaden.

· Wanneer er storingen in de werking of andere gebreken optreden, neem dan eerst contact op met de hierna genoemde service-afdeling per telefoon of e-mail.

· Een defect product kunt u dan samen met het aankoopbewijs (kassabon) en een omschrijving van het gebrek en het optreden daarvan, portvrij versturen aan het aan u doorgegeven service-adres. Let erop dat de service-afdeling altijd voorafgaand aan de levering geïnformeerd dient te worden.

Het product wordt niet gebruikt. Het product wordt niet gebruikt.

Het product wordt niet gebruikt. Het product wordt niet gebruikt.

Het product wordt niet gebruikt. Het product wordt niet gebruikt.

Het product wordt niet gebruikt. Het product wordt niet gebruikt.

Het product wordt niet gebruikt. Het product wordt niet gebruikt.

KLB GmbH
Diekbree 8
48157 Münster
Deutschland

KLB-Art Nr. 14125

Last Information Update · Version des informations
Stand von de informatie · Stand der Informationen:
03/2016 · Ident-No.: 14125032016-BE

⚠ ATTENTIE! Het mandje voor de bagagedrager mag geen lampen of reflectoren bedekken.

- Verdeel de bagage gelijkmatig over het mandje voor het stuur en het mandje voor de bagagedrager.
- In geval van een defect of beschadiging mag het product niet meer worden gebruikt.
- De mand moet tijdens het transport van de fiets op de openbare weg door middel van een dak-/bagagedrager altijd worden verwijderd.
- Niet geschikt voor de transport van dieren.
- Transporteer alleen verpakte levensmiddelen.

Het product wordt niet gebruikt. Het product wordt niet gebruikt.

Het product wordt niet gebruikt. Het product wordt niet gebruikt.

Het product wordt niet gebruikt. Het product wordt niet gebruikt.

NL, BE
KLB GmbH
Diekbree 8
48157 Münster, Duitsland
www.klb-service.eu

NL
Tel: +49 2 51 132 37 57
E-mail: nl@klb-service.eu

Het product wordt niet gebruikt. Het product wordt niet gebruikt.

BE
Tel: +49 2 51 132 37 57
E-mail: be@klb-service.eu

IAN 275340

Het product wordt niet gebruikt. Het product wordt niet gebruikt.

Het product wordt niet gebruikt. Het product wordt niet gebruikt.

Het product wordt niet gebruikt. Het product wordt niet gebruikt.

worden durch unsere im Folgenden dargestellte Garantie nicht eingeschränkt.

· Wanneer er storingen in de werking of andere gebreken optreden, neem dan eerst contact op met de hierna genoemde service-afdeling per telefoon of e-mail.

· Een defect product kunt u dan samen met het aankoopbewijs (kassabon) en een omschrijving van het gebrek en het optreden daarvan, portvrij versturen aan het aan u doorgegeven service-adres. Let erop dat de service-afdeling altijd voorafgaand aan de levering geïnformeerd dient te worden.

Op www.lidl-service.com kunt u deze gebruiksaanwijzing en vele andere handboeken, productvideo’s en software downloaden.

Het product wordt niet gebruikt. Het product wordt niet gebruikt.

· Wanneer er storingen in de werking of andere gebreken optreden, neem dan eerst contact op met de hierna genoemde service-afdeling per telefoon of e-mail.

· Een defect product kunt u dan samen met het aankoopbewijs (kassabon) en een omschrijving van het gebrek en het optreden daarvan, portvrij versturen aan het aan u doorgegeven service-adres. Let erop dat de service-afdeling altijd voorafgaand aan de levering geïnformeerd dient te worden.

Het product wordt niet gebruikt. Het product wordt niet gebruikt.

Het product wordt niet gebruikt. Het product wordt niet gebruikt.

Het product wordt niet gebruikt. Het product wordt niet gebruikt.

Het product wordt niet gebruikt. Het product wordt niet gebruikt.

Het product wordt niet gebruikt. Het product wordt niet gebruikt.

KLB GmbH
Diekbree 8
48157 Münster
Deutschland

KLB-Art Nr. 14125

Last Information Update · Version des informations
Stand von de informatie · Stand der Informationen:
03/2016 · Ident-No.: 14125032016-BE

● Montage

- Trek de spanner van de bagagedrager naar achteren (zie afb. A).
- Monteer het mandje voor de bagagedrager 1¹ zoals weergegeven (afb. B–D).
- De bevestigingshaken 2² van het mandje (afb. B) moeten precies onder de dragers van de bagagedrager zitten.

Het product wordt niet gebruikt. Het product wordt niet gebruikt.

· Wanneer er storingen in de werking of andere gebreken optreden, neem dan eerst contact op met de hierna genoemde service-afdeling per telefoon of e-mail.

· Een defect product kunt u dan samen met het aankoopbewijs (kassabon) en een omschrijving van het gebrek en het optreden daarvan, portvrij versturen aan het aan u doorgegeven service-adres. Let erop dat de service-afdeling altijd voorafgaand aan de levering geïnformeerd dient te worden.

Op www.lidl-service.com kunt u deze gebruiksaanwijzing en vele andere handboeken, productvideo’s en software downloaden.

Het product wordt niet gebruikt. Het product wordt niet gebruikt.

Het product wordt niet gebruikt. Het product wordt niet gebruikt.

· Wanneer er storingen in de werking of andere gebreken optreden, neem dan eerst contact op met de hierna genoemde service-afdeling per telefoon of e-mail.

· Een defect product kunt u dan samen met het aankoopbewijs (kassabon) en een omschrijving van het gebrek en het optreden daarvan, portvrij versturen aan het aan u doorgegeven service-adres. Let erop dat de service-afdeling altijd voorafgaand aan de levering geïnformeerd dient te worden.

Op www.lidl-service.com kunt u deze gebruiksaanwijzing en vele andere handboeken, productvideo’s en software downloaden.

· Wanneer er storingen in de werking of andere gebreken optreden, neem dan eerst contact op met de hierna genoemde service-afdeling per telefoon of e-mail.

· Een defect product kunt u dan samen met het aankoopbewijs (kassabon) en een omschrijving van het gebrek en het optreden daarvan, portvrij versturen aan het aan u doorgegeven service-adres. Let erop dat de service-afdeling altijd voorafgaand aan de levering geïnformeerd dient te worden.

Op www.lidl-service.com kunt u deze gebruiksaanwijzing en vele andere handboeken, productvideo’s en software downloaden.

· Wanneer er storingen in de werking of andere gebreken optreden, neem dan eerst contact op met de hierna genoemde service-afdeling per telefoon of e-mail.

· Een defect product kunt u dan samen met het aankoopbewijs (kassabon) en een omschrijving van het gebrek en het optreden daarvan, portvrij versturen aan het aan u doorgegeven service-adres. Let erop dat de service-afdeling altijd voorafgaand aan de levering geïnformeerd dient te worden.

Op www.lidl-service.com kunt u deze gebruiksaanwijzing en vele andere handboeken, productvideo’s en software downloaden.

· Wanneer er storingen in de werking of andere gebreken optreden, neem dan eerst contact op met de hierna genoemde service-afdeling per telefoon of e-mail.

· Een defect product kunt u dan samen met het aankoopbewijs (kassabon) en een omschrijving van het gebrek en het optreden daarvan, portvrij versturen aan het aan u doorgegeven service-adres. Let erop dat de service-afdeling altijd voorafgaand aan de levering geïnformeerd dient te worden.

Op www.lidl-service.com kunt u deze gebruiksaanwijzing en vele andere handboeken, productvideo’s en software downloaden.

· Wanneer er storingen in de werking of andere gebreken optreden, neem dan eerst contact op met de hierna genoemde service-afdeling per telefoon of e-mail.

· Een defect product kunt u dan samen met het aankoopbewijs (kassabon) en een omschrijving van het gebrek en het optreden daarvan, portvrij versturen aan het aan u doorgegeven service-adres. Let erop dat de service-afdeling altijd voorafgaand aan de levering geïnformeerd dient te worden.

Op www.lidl-service.com kunt u deze gebruiksaanwijzing en vele andere handboeken, productvideo’s en software downloaden.

· Wanneer er storingen in de werking of andere gebreken optreden, neem dan eerst contact op met de hierna genoemde service-afdeling per telefoon of e-mail.

· Een defect product kunt u dan samen met het aankoopbewijs (kassabon) en een omschrijving van het gebrek en het optreden daarvan, portvrij versturen aan het aan u doorgegeven service-adres. Let erop dat de service-afdeling altijd voorafgaand aan de levering geïnformeerd dient te worden.

Het product wordt niet gebruikt. Het product wordt niet gebruikt.

Het product wordt niet gebruikt. Het product wordt niet gebruikt.

Het product wordt niet gebruikt. Het product wordt niet gebruikt.

Het product wordt niet gebruikt. Het product wordt niet gebruikt.

Het product wordt niet gebruikt. Het product wordt niet gebruikt.

KLB GmbH
Diekbree 8
48157 Münster
Deutschland

KLB-Art Nr. 14125

Last Information Update · Version des informations
Stand von de informatie · Stand der Informationen:
03/2016 · Ident-No.: 14125032016-BE

recyclingdiensten kunt afvoeren. Het product dient aan het einde van zijn levensduur via het normale huisvuil te worden afgevoerd.

● Garantie

Geachte klant, u ontvangt op dit apparaat 3 jaar garantie vanaf de aankoopdatum. In geval van schade aan het product kunt u rechtmatig beroep doen op de verkoper van het product. Deze wettelijke rechten worden door onze hierna vermelde garantie niet beperkt.

· Wanneer er storingen in de werking of andere gebreken optreden, neem dan eerst contact op met de hierna genoemde service-afdeling per telefoon of e-mail.

· Een defect product kunt u dan samen met het aankoopbewijs (kassabon) en een omschrijving van het gebrek en het optreden daarvan, portvrij versturen aan het aan u doorgegeven service-adres. Let erop dat de service-afdeling altijd voorafgaand aan de levering geïnformeerd dient te worden.

Op www.lidl-service.com kunt u deze gebruiksaanwijzing en vele andere handboeken, productvideo’s en software downloaden.

Het product wordt niet gebruikt. Het product wordt niet gebruikt.

Het product wordt niet gebruikt. Het product wordt niet gebruikt.

· Wanneer er storingen in de werking of andere gebreken optreden, neem dan eerst contact op met de hierna genoemde service-afdeling per telefoon of e-mail.

· Een defect product kunt u dan samen met het aankoopbewijs (kassabon) en een omschrijving van het gebrek en het optreden daarvan, portvrij versturen aan het aan u doorgegeven service-adres. Let erop dat de service-afdeling altijd voorafgaand aan de levering geïnformeerd dient te worden.

Op www.lidl-service.com kunt u deze gebruiksaanwijzing en vele andere handboeken, productvideo’s en software downloaden.

· Wanneer er storingen in de werking of andere gebreken optreden, neem dan eerst contact op met de hierna genoemde service-afdeling per telefoon of e-mail.

· Een defect product kunt u dan samen met het aankoopbewijs (kassabon) en een omschrijving van het gebrek en het optreden daarvan, portvrij versturen aan het aan u doorgegeven service-adres. Let erop dat de service-afdeling altijd voorafgaand aan de levering geïnformeerd dient te worden.

Op www.lidl-service.com kunt u deze gebruiksaanwijzing en vele andere handboeken, productvideo’s en software downloaden.

· Wanneer er storingen in de werking of andere gebreken optreden, neem dan eerst contact op met de hierna genoemde service-afdeling per telefoon of e-mail.

· Een defect product kunt u dan samen met het aankoopbewijs (kassabon) en een omschrijving van het gebrek en het optreden daarvan, portvrij versturen aan het aan u doorgegeven service-adres. Let erop dat de service-afdeling altijd voorafgaand aan de levering geïnformeerd dient te worden.

Op www.lidl-service.com kunt u deze gebruiksaanwijzing en vele andere handboeken, productvideo’s en software downloaden.

· Wanneer er storingen in de werking of andere gebreken optreden, neem dan eerst contact op met de hierna genoemde service-afdeling per telefoon of e-mail.

· Een defect product kunt u dan samen met het aankoopbewijs (kassabon) en een omschrijving van het gebrek en het optreden daarvan, portvrij versturen aan het aan u doorgegeven service-adres. Let erop dat de service-afdeling altijd voorafgaand aan de levering geïnformeerd dient te worden.

Op www.lidl-service.com kunt u deze gebruiksaanwijzing en vele andere handboeken, productvideo’s en software downloaden.

· Wanneer er storingen in de werking of andere gebreken optreden, neem dan eerst contact op met de hierna genoemde service-afdeling per telefoon of e-mail.

· Een defect product kunt u dan samen met het aankoopbewijs (kassabon) en een omschrijving van het gebrek en het optreden daarvan, portvrij versturen aan het aan u doorgegeven service-adres. Let erop dat de service-afdeling altijd voorafgaand aan de levering geïnformeerd dient te worden.

Op www.lidl-service.com kunt u deze gebruiksaanwijzing en vele andere handboeken, productvideo’s en software downloaden.

· Wanneer er storingen in de werking of andere gebreken optreden, neem dan eerst contact op met de hierna genoemde service-afdeling per telefoon of e-mail.

· Een defect product kunt u dan samen met het aankoopbewijs (kassabon) en een omschrijving van het gebrek en het optreden daarvan, portvrij versturen aan het aan u doorgegeven service-adres. Let erop dat de service-afdeling altijd voorafgaand aan de levering geïnformeerd dient te worden.

Op www.lidl-service.com kunt u deze gebruiksaanwijzing en vele andere handboeken, productvideo’s en software downloaden.

· Wanneer er storingen in de werking of andere gebreken optreden, neem dan eerst contact op met de hierna genoemde service-afdeling per telefoon of e-mail.

· Een defect product kunt u dan samen met het aankoopbewijs (kassabon) en een omschrijving van het gebrek en het optreden daarvan, portvrij versturen aan het aan u doorgegeven service-adres. Let erop dat de service-afdeling altijd voorafgaand aan de levering geïnformeerd dient te worden.

Op www.lidl-service.com kunt u deze gebruiksaanwijzing en vele andere handboeken, productvideo’s en software downloaden.

· Wanneer er storingen in de werking of andere gebreken optreden, neem dan eerst contact op met de hierna genoemde service-afdeling per telefoon of e-mail.

· Een defect product kunt u dan samen met het aankoopbewijs (kassabon) en een omschrijving van het gebrek en het optreden daarvan, portvrij versturen aan het aan u doorgegeven service-adres. Let erop dat de service-afdeling altijd voorafgaand aan de levering geïnformeerd dient te worden.

Op www.lidl-service.com kunt u deze gebruiksaanwijzing en vele andere handboeken, productvideo’s en software downloaden.

· Wanneer er storingen in de werking of andere gebreken optreden, neem dan eerst contact op met de hierna genoemde service-afdeling per telefoon of e-mail.

· Een defect product kunt u dan samen met het aankoopbewijs (kassabon) en een omschrijving van het gebrek en het optreden daarvan, portvrij versturen aan het aan u doorgegeven service-adres. Let erop dat de service-afdeling altijd voorafgaand aan de levering geïnformeerd dient te worden.

dit product een materiaal- of productiefout optreedt, dan wordt het product door ons – naar onze keuze – gratis voor u gerepareerd of vervangen. De garantie vereist dat defecte apparaten binnen drie jaar vanaf aankoop (kassabon) worden ingediend en schriftelijk wordt beschreven waar de schade is aangetroffen en wanneer deze is opgetreden. Wanneer het defect onder onze garantie valt, ontvangt u het gerepareerde product of een nieuw product terug. Door de reparatie of het vervangen van het product begint geen nieuwe garantieperiode. De garantieperiode wordt door een garantiegeval niet verlengd. Dit geldt eveneens voor vervangen en gerepareerde onderdelen. Eventueel al bij de aankoop aanwezige schade en gebreken moeten direct na het uitpakken worden gemeld. Na verstrijken van de garantieperiode

Het product wordt niet gebruikt. Het product wordt niet gebruikt.

Het product wordt niet gebruikt. Het product wordt niet gebruikt.

· Wanneer er storingen in de werking of andere gebreken optreden, neem dan eerst contact op met de hierna genoemde service-afdeling per telefoon of e-mail.

· Een defect product kunt u dan samen met het aankoopbewijs (kassabon) en een omschrijving van het gebrek en het optreden daarvan, portvrij versturen aan het aan u doorgegeven service-adres. Let erop dat de service-afdeling altijd voorafgaand aan de levering geïnformeerd dient te worden.

Op www.lidl-service.com kunt u deze gebruiksaanwijzing en vele andere handboeken, productvideo’s en software downloaden.

· Wanneer er storingen in de werking of andere gebreken optreden, neem dan eerst contact op met de hierna genoemde service-afdeling per telefoon of e-mail.

· Een defect product kunt u dan samen met het aankoopbewijs (kassabon) en een omschrijving van het gebrek en het optreden daarvan, portvrij versturen aan het aan u doorgegeven service-adres. Let erop dat de service-afdeling altijd voorafgaand aan de levering geïnformeerd dient te worden.

Op www.lidl-service.com kunt u deze gebruiksaanwijzing en vele andere handboeken, productvideo’s en software downloaden.

· Wanneer er storingen in de werking of andere gebreken optreden, neem dan eerst contact op met de hierna genoemde service-afdeling per telefoon of e-mail.

· Een defect product kunt u dan samen met het aankoopbewijs (kassabon) en een omschrijving van het gebrek en het optreden daarvan, portvrij versturen aan het aan u doorgegeven service-adres. Let erop dat de service-afdeling altijd voorafgaand aan de levering geïnformeerd dient te worden.

Op www.lidl-service.com kunt u deze gebruiksaanwijzing en vele andere handboeken, productvideo’s en software downloaden.

· Wanneer er storingen in de werking of andere gebreken optreden, neem dan eerst contact op met de hierna genoemde service-afdeling per telefoon of e-mail.

· Een defect product kunt u dan samen met het aankoopbewijs (kassabon) en een omschrijving van het gebrek en het optreden daarvan, portvrij versturen aan het aan u doorgegeven service-adres. Let erop dat de service-afdeling altijd voorafgaand aan de levering geïnformeerd dient te worden.

Op www.lidl-service.com kunt u deze gebruiksaanwijzing en vele andere handboeken, productvideo’s en software downloaden.

· Wanneer er storingen in de werking of andere gebreken optreden, neem dan eerst contact op met de hierna genoemde service-afdeling per telefoon of e-mail.

· Een defect product kunt u dan samen met het aankoopbewijs (kassabon) en een omschrijving van het gebrek en het optreden daarvan, portvrij versturen aan het aan u doorgegeven service-adres. Let erop dat de service-afdeling altijd voorafgaand aan de levering geïnformeerd dient te worden.

Op www.lidl-service.com kunt u deze gebruiksaanwijzing en vele andere handboeken, productvideo’s en software downloaden.

· Wanneer er storingen in de werking of andere gebreken optreden, neem dan eerst contact op met de hierna genoemde service-afdeling per telefoon of e-mail.

· Een defect product kunt u dan samen met het aankoopbewijs (kassabon) en een omschrijving van het gebrek en het optreden daarvan, portvrij versturen aan het aan u doorgegeven service-adres. Let erop dat de service-afdeling altijd voorafgaand aan de levering geïnformeerd dient te worden.

Op www.lidl-service.com kunt u deze gebruiksaanwijzing en vele andere handboeken, productvideo’s en software downloaden.

· Wanneer er storingen in de werking of andere gebreken optreden, neem dan eerst contact op met de hierna genoemde service-afdeling per telefoon of e-mail.

· Een defect product kunt u dan samen met het aankoopbewijs (kassabon) en een omschrijving van het gebrek en het optreden daarvan, portvrij versturen aan het aan u doorgegeven service-adres. Let erop dat de service-afdeling altijd voorafgaand aan de levering geïnformeerd dient te worden.

Op www.lidl-service.com kunt u deze gebruiksaanwijzing en vele andere handboeken, productvideo’s en software downloaden.

· Wanneer er storingen in de werking of andere gebreken optreden, neem dan eerst contact op met de hierna genoemde service-afdeling per telefoon of e-mail.

· Een defect product kunt u dan samen met het aankoopbewijs (kassabon) en een omschrijving van het gebrek en het optreden daarvan, portvrij versturen aan het aan u doorgegeven service-adres. Let erop dat de service-afdeling altijd voorafgaand aan de levering geïnformeerd dient te worden.

Op www.lidl-service.com kunt u deze gebruiksaanwijzing en vele andere handboeken, productvideo’s en software downloaden.

· Wanneer er storingen in de werking of andere gebreken optreden, neem dan eerst contact op met de hierna genoemde service-afdeling per telefoon of e-mail.

· Een defect product kunt u dan samen met het aankoopbewijs (kassabon) en een omschrijving van het gebrek en het optreden daarvan, portvrij versturen aan het aan u doorgegeven service-adres. Let erop dat de service-afdeling altijd voorafgaand aan de levering geïnformeerd dient te worden.

moeten alle voorkomende reparaties vergoed worden.

● Omvang van de garantie

Het apparaat werd volgens strenge kwaliteitsrichtlijnen zorgvuldig geproduceerd en voor levering grondig getest. De garantie geldt voor materiaal- en productiefouten. De garantie is niet van toepassing op productonderdelen, die onderhevig zijn aan normale slijtage en hierdoor als aan slijtage onderhevige onderdelen gelden, of voor breekbare onderdelen, zoals bijv. schakelaar, accu’s of dergelijke glazen onderdelen. Deze garantie komt te vervallen als het product beschadigd wordt of niet correct gebruikt of onderhouden wordt. Voor een deskundig gebruik van het product moeten alle in de gebruiksaanwijzing vermelde instructies

Het product wordt niet gebruikt. Het product wordt niet gebruikt.

· Wanneer er storingen in de werking of andere gebreken optreden, neem dan eerst contact op met de hierna genoemde service-afdeling per telefoon of e-mail.

· Een defect product kunt u dan samen met het aankoopbewijs (kassabon) en een omschrijving van het gebrek en het optreden daarvan, portvrij versturen aan het aan u doorgegeven service-adres. Let erop dat de service-afdeling altijd voorafgaand aan de levering geïnformeerd dient te worden.

Op www.lidl-service.com kunt u deze gebruiksaanwijzing en vele andere handboeken, productvideo’s en software downloaden.

· Wanneer er storingen in de werking of andere gebreken optreden, neem dan eerst contact op met de hierna genoemde service-afdeling per telefoon of e-mail.

· Een defect product kunt u dan samen met het aankoopbewijs (kassab